


ラッシングベルト 取扱説明書



AVIELAN ラッシングベルトをお買い上げ頂き誠にありがとうございます。本製品ラッシングベルトは積載荷物脱落防止や荷崩れによる破損等を防止する為に荷物を固定するベルトです。ご使用前に取扱説明書をよく読んでいただき、正しくお使いください。この取扱説明書に記載されている注意事項(警告・注意)は製品を正しく安全にお使いいただき事故・危害・損害等を未然に防止する為のものです。安全にお使いいただく重要な内容ですので、必ずお守りください。

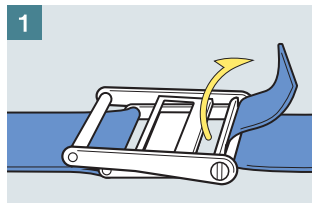
誤った取扱いをすると事故、危害、損害、が生じる事が想定される内容を【警告】【注意】の2つに区分して表示しています。【警告】【注意】内容を下記にて表示しています。

※尚、【注意】事項に記載した内容であっても、重大な事故に結び付く可能性があります。【警告】と同様に使用者の責任において厳守願います。

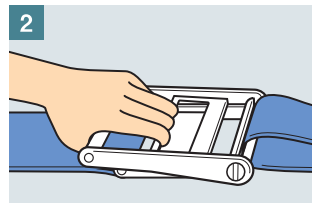
警告	禁止事項	<ul style="list-style-type: none"> ●スリングベルト等の代用として吊り上げ又は吊り下げ作業には使用しないでください。 ●特殊な環境(高温、低温、酸性やアルカリ性高濃度等)での使用はしないでください。 ●ベルトの伸び、摩耗、破断が認められた場合は使用しないでください。 ●金具類に変形、さび、亀裂、変色等が認められている場合は使用しないでください。 ●巻取りレバーを人の手引き力以外(足で踏む等)での操作はしないでください。 ●純正部品以外の部品を組付けしないでください。
	強制事項	<ul style="list-style-type: none"> ●必ず追い締めをしてください。 ●安全荷重を超えての使用はしないでください。 (積載物が遠心力等にて移動する場合には、最大3倍程度の荷重がベルトにかかります。余裕を持った本数で使用してください) ●金具とベルトは真直ぐにして使用してください。 ●破断の原因となりますので、鋭利な角に直接ベルトを当てないでください。 (状況により当たってしまう場合には保護スリーブ等を使用してください) ●ベルトを緩める時は、荷崩れしない事を確認してください。
注意	禁止事項	<ul style="list-style-type: none"> ●本製品を乱暴(投下、引きずる等)に扱わないでください。
	強制事項	<ul style="list-style-type: none"> ●ご使用前に必ず点検を実施してください。 ●フック等をかける場所に十分な強度があるか確認して使用してください。 ●巻取り作業は、巻き取り過ぎ・先端金具の巻き込みをしないでください。 ●ラチェットの軸や歯車には定期的に注油してください。
使用停止・廃棄基準		<ul style="list-style-type: none"> ●ベルト本体表面に織目が確認できないほど損傷、毛羽立ちが確認できたとき。 ●ラチェットバックルや金具類に変形や亀裂が発生したとき ●部品が脱落したり作業不良があるとき。 <p>※あてはまる症状が発生した場合は、ただちに使用を止め交換又は廃棄してください。 ※仕様は予告無く変更される場合がございます。ご了承ください。</p>

ラチェットバックルの操作方法

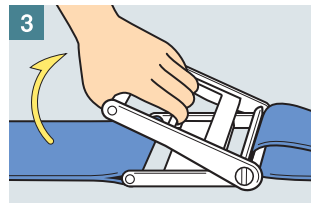
巻き取り方法



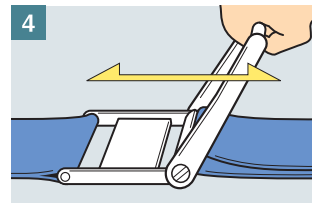
1 両端のフックを掛けます。両側のベルトに緩みが無くなるまで巻取り側ベルトを引っ張ります。



2 ラチェットバックル中央のレバーを握り込みます。



3 レバーを握り込みながらハンドルを起こします。
※巻取り後ハンドルを倒す場合は、この操作を逆に
行います。(レバーを握り込みながらハンドルを倒す)



4 ハンドルを反復させてベルトを締め上げます。(レバーは放します)
※巻き上げ過ぎると「巻取り」も「解除」も出来なくなり
ますのでご注意ください。

解除(緩め)方法

レバーを握り込みながらハンドルを起こします。レバーを握り込んだままハンドルを180°に広げます。
※ロックが解除され自動的に締め上げたベルトが緩みます。(急激にベルトが緩む事がありますのでご注意ください。)